

Mätarbrunn

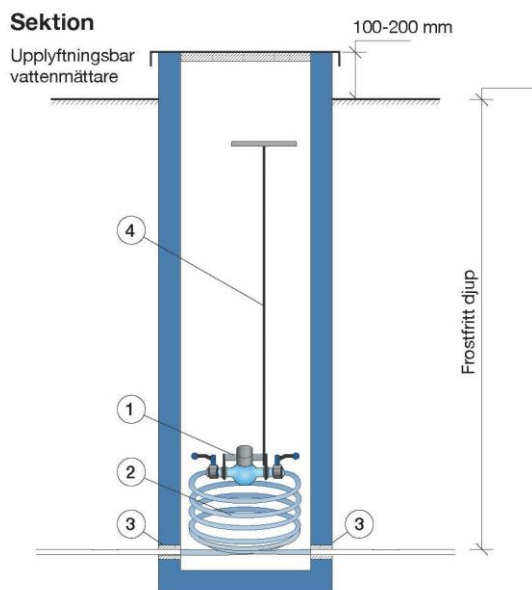
Ystads kommun gör bedömning om mätarbrunn krävs. I normala fall krävs mätarbrunn vid ledningsdragning längre än 50 meter från förbindelse- eller tillkopplingspunkt till mätarens placering.

Mätarbrunnen och dess placering ska godkännas av Ystads kommun, Mätarbrunnen ska placeras så nära förbindelse- eller tillkopplingspunkt som möjligt.

Mätarbrunnen kan utföras på två olika sätt

1. En plastbrunn med upplyftningsbar anordning för underhåll och avläsning
2. En nedstigningsbar plast- eller betongbrunn

Mätarbrunn med upplyftningsbar anordning



1. Konsol av korrosionssäkert material för vattenmätare inkl. vattenmätarkoppling.
2. Flexibel slang
3. Vattentät vägg genomföring
4. Fast installerad lyftanordning

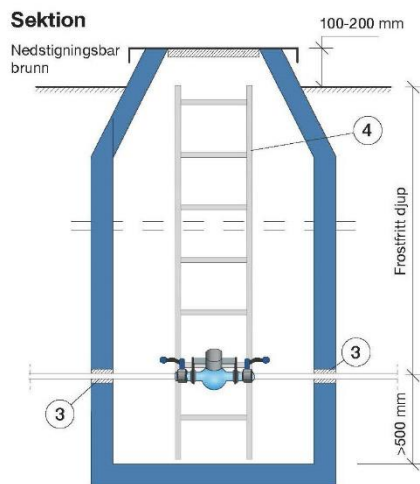
Krav på utförande

- Vattentätt utförande
- Brunnen får inte vara ansluten till spill- eller dagvattenavlopp
- En horisontell konsol av korrosionssäkert material med avstängningsventiler på båda sidor om mätaren ska monteras.

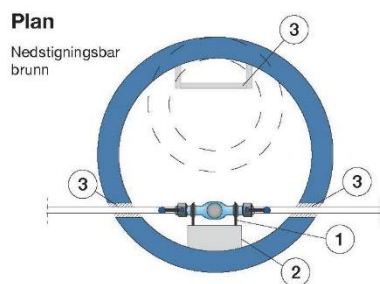
Rekommendationer

- För att minska risken för att vattenmätaren ska frysa sönder så kan locket/luckan isoleras
- För att minska risken för att markvatten rinner in genom brunnen lock/lucka så kan mätarbrunnen anläggas så att locket/luckan är placerad 100-200 millimeter ovan markytan

Nedstigningsbar mätarbrunn



1. Konsol av korrosionssäkert material för vattenmätare inkl. vattenmätarkoppling.
2. Fästjärn av korrosionssäkert material.
3. Vattentät vägggenomföring.
4. Stege av korrosionssäkert material.



Krav på utförande

- Invändig diameter ska vara minst 1200 millimeter för en mätare och minst 1500 millimeter för två mätare
- Fri nedstigningsöppning ska hålla en diameter på minst 600 millimeter
- Vattentätt utförande
- Brunnen får inte vara ansluten till spill- eller dagvattenavlopp
- En fast förankrad stege ska installeras och vara av korrosionssäkert material
- En horisontell fast förankrad konsol av korrosionssäkert material med avstängningsventiler på båda sidor om mätaren ska monteras

Rekommendationer

- För att minska risken för att vattenmätaren ska frysa sönder så kan locket/luckan isoleras
- För att minska risken för att markvatten rinner in genom brunnens lock/lucka så kan mätarbrunnen anläggas så att locket/luckan är placerad 100-200 millimeter ovan markytan

Vattenmätare

Bilden visar vattenmätare fast monterad i konsol med avstängningsventiler.

