

Mål 1. Ystads kommun har ett gott företagsklimat som ger förutsättningar för tillväxt och en hög grad av egen försörjning

Indikatorutfall 2024

Indikator	Utfall 2020	Utfall 2021	Utfall 2022	Utfall 2023	Utfall 2024	Indikation
Resultat vid avslut i kommunens arbetsmarknadsverksamhet, deltagare som börjat arbeta eller studerat, andel (%)	13 %	30 %	54 %	47 %		●

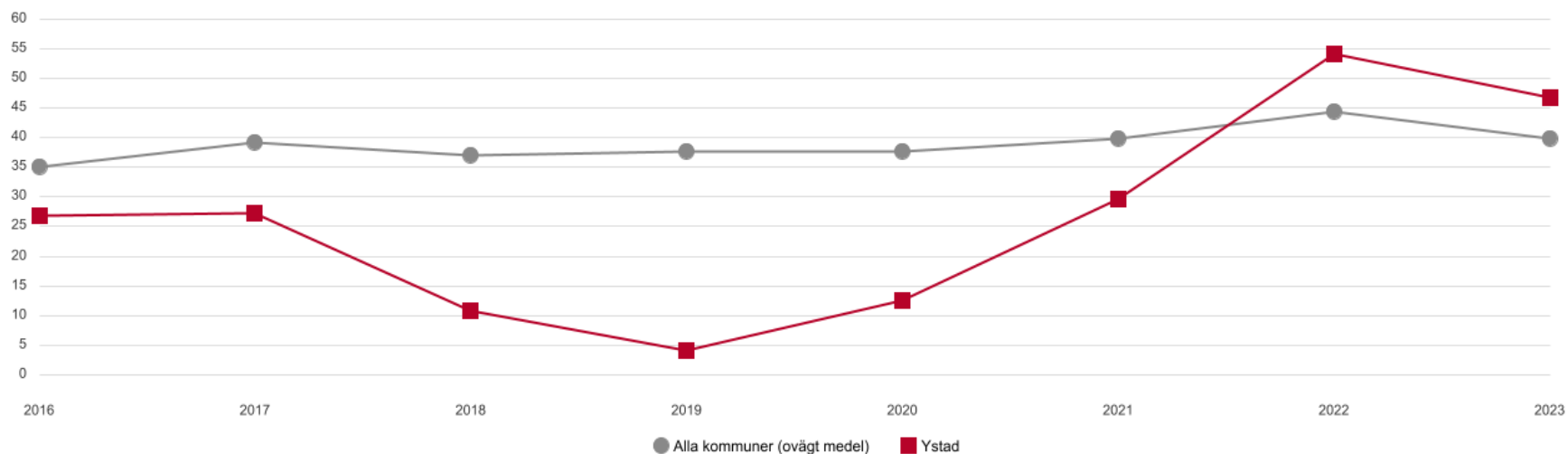
Analys

Utfall för 2024 är ännu inte publicerat. Resultatet för 2023 var 47 % vilket är en försämring jämfört med 2022 (54 %) men ett bättre resultat än riksgenomsnittet. Sedan 2019 går det att se en vändande trend och ett förbättrat resultat vilket ger en positiv indikation på måluppfyllnaden.

Allt tyder på att denna siffran ökat första kvartalet 2024. Arbetsmarknaden för AME:s deltagare har hållit sig ganska stabil över tid. Det som är ett problem är att det är fler som inte stannar kvar på arbetet.

Enligt arbetsmarknadsenhetens egen statistik har 55 personer gått vidare till arbete och 11 personer till studier.

Resultat vid avslut i kommunens arbetsmarknadsverksamhet, deltagare som börjat arbeta eller studera, andel (%). Källa: Kolada



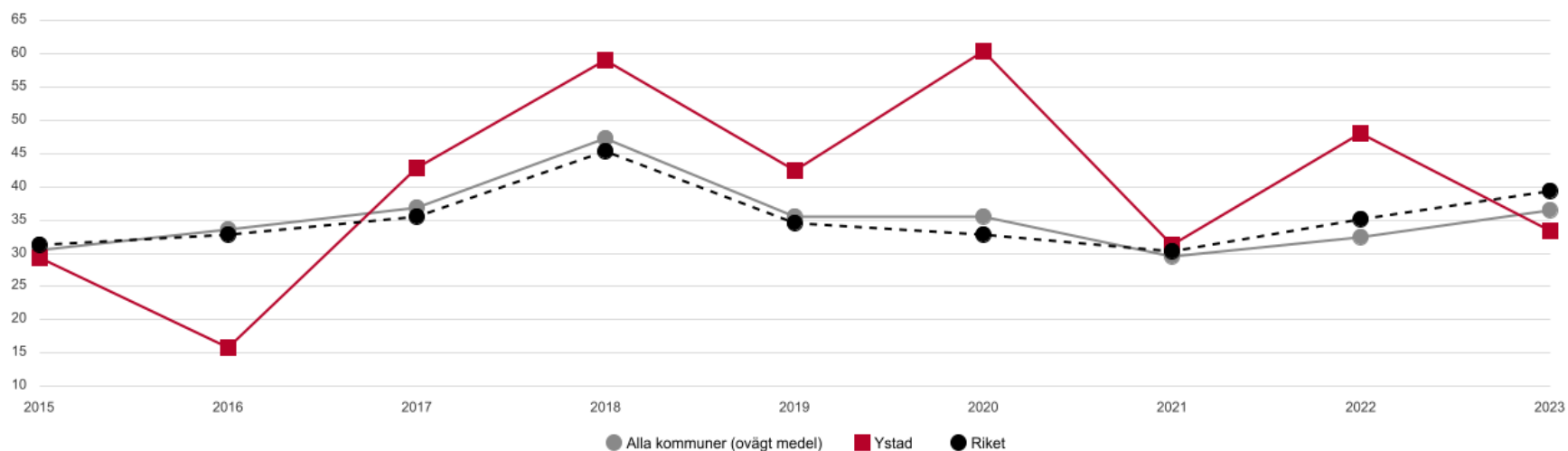
Indikator	Utfall 2020	Utfall 2021	Utfall 2022	Utfall 2023	Utfall 2024	Indikation
Lämnat etableringsuppdraget och börjat arbeta eller studera (status efter 90 dagar), andel (%)	60 %	31 %	48 %	33 %		■

Analys

Utfallet för 2024 är ännu inte publicerat. Resultatet för 2023 var 33 %, vilket är en försämring jämfört med 2022 (48 %). Det är första året sedan 2017 som Ystads resultat ligger under riksgenomsnittet vilket ger en negativ indikation på måluppfyllnaden.

En analys utifrån resultatet är att det krävs mer riktade insatser och resurser för att hjälpa nyanlända in i arbete eller studier, samtidigt som det är färre som anländer blir det en utmaning för utbildningsanordnarna att erbjuda individanpassade utbildningar.

Lämnat etableringsuppdraget och börjat arbeta eller studera (status efter 90 dagar), andel (%). Källa: Kolada



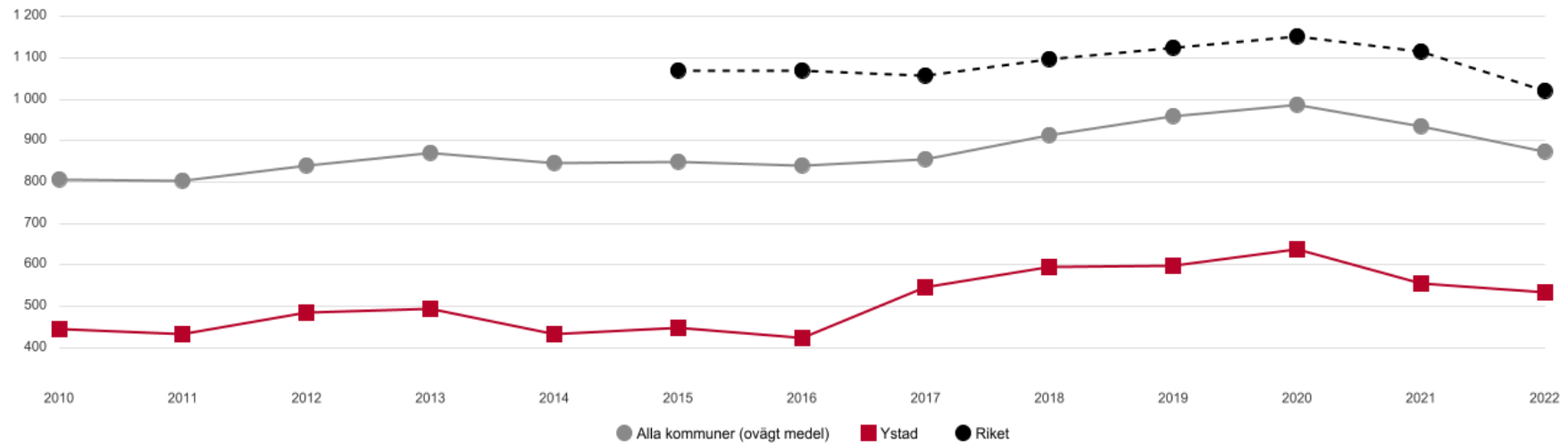
Utbetalt ekonomiskt bistånd, kr/inv	637	556	431	378		●
-------------------------------------	-----	-----	-----	-----	--	---

Analys

Utfall för 2024 är ej publicerat. Kostnaden har gått ned över de senaste åren och troligen har det fortsatt så även 2024. Det är färre som uppbär ekonomiskt bistånd, kostnaden har minskat och kommunen får fler invånare.

Indikator	Utfall 2020	Utfall 2021	Utfall 2022	Utfall 2023	Utfall 2024	Indikation
-----------	-------------	-------------	-------------	-------------	-------------	------------

Utbetalt ekonomiskt bistånd (enl SoS inkl flyktinghushåll), kr/inv. Källa: Kolada



Ej återaktualiserade vuxna personer med försörjningsstöd ett år efter avslutat försörjningsstöd, andel (%)

88 % 92 % 73 % 71 % 72 %

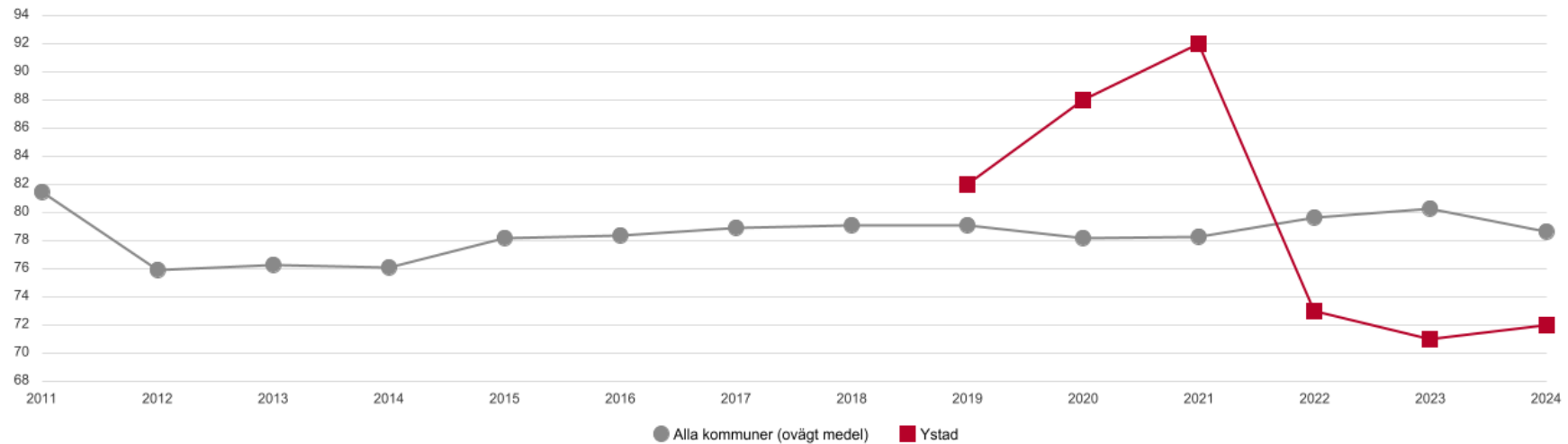


Analys

Resultatet för 2024 var 72 % vilket är något bättre än föregående år (2023: 71%). Inom Försörjningsenheten har en medarbetare slutat och tjänsten har inte blivit tillsatt under året. Samtidigt har en medarbetare varit långtidssjukskriven. Detta har påverkat enhetens möjlighet att arbeta intensivt med klienter. Tjänsten är nu återbesatt och sjukskrivne medarbetaren är på väg tillbaka. Resultatet för 2024 är sämre än riksgenomsnittet men högre än riktvärdet. Verksamheten har höga ambitioner och siktar på att nå upp till riksgenomsnittet under 2025.

Indikator	Utfall 2020	Utfall 2021	Utfall 2022	Utfall 2023	Utfall 2024	Indikation
-----------	-------------	-------------	-------------	-------------	-------------	------------

Ej återaktualiserade vuxna personer med försörjningsstöd ett år efter avslutat försörjningsstöd, andel (%). Källa: Kolada



Företagsklimat enl. Svenskt Näringsliv, ranking	91	81	82	143	211	■
---	----	----	----	-----	-----	---

Analys

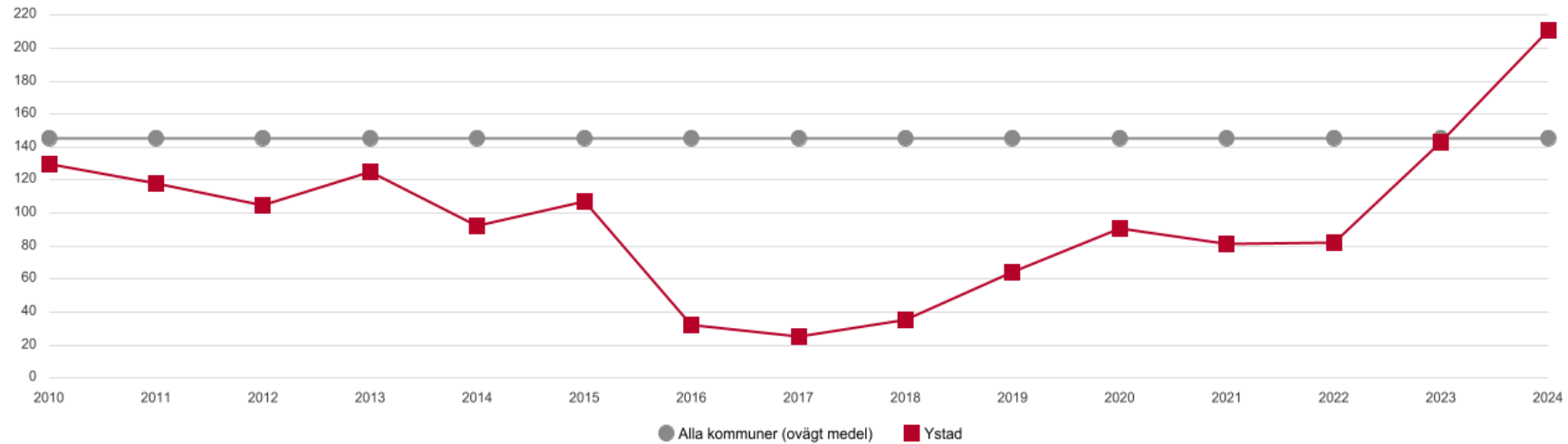
Ystads resultat har trendat negativt sedan 2017. Detta bedöms utgöra en negativ indikation på måluppfyllelsen.

Svenskt näringsliv undersökning är en attitydundersökning. Drygt 100 företag i Ystads kommun svarade på undersökningen. Företagen vill markerar att de vill ha bättre service, bemötande och snabbare handläggning av sina ärende samt bättre kommunikation. Undersökningen har visat en svag nedåtgående trend under många år, samtidigt som andra kommuner har ökat sina betyg. Vid samtal med företagen berättar de att de vill markera mot kommunen att de senaste årens negativa publicitet kring olika kommunala ärenden, påverkar förtroendet för kommunen i stort.

Företagen i kommunen visar dock upp en stabil tillväxt med få konkurser samt att attraktionskraften i att etablera sig här är fortsatt positiv. Ur den synvinkeln är företagsklimatet gynnsamt men det finns ett attitydproblem som det måste arbetas med både internt och externt.

Indikator	Utfall 2020	Utfall 2021	Utfall 2022	Utfall 2023	Utfall 2024	Indikation
-----------	-------------	-------------	-------------	-------------	-------------	------------

Företagsklimat enl. Svenskt Näringsliv, ranking. Källa: Kolada



Företagsklimat enl. Svenskt Näringslivs enkät del (sammanfattande omdöme), ranking	102	104	93	160	220	■
---	-----	-----	----	-----	-----	---

Analys

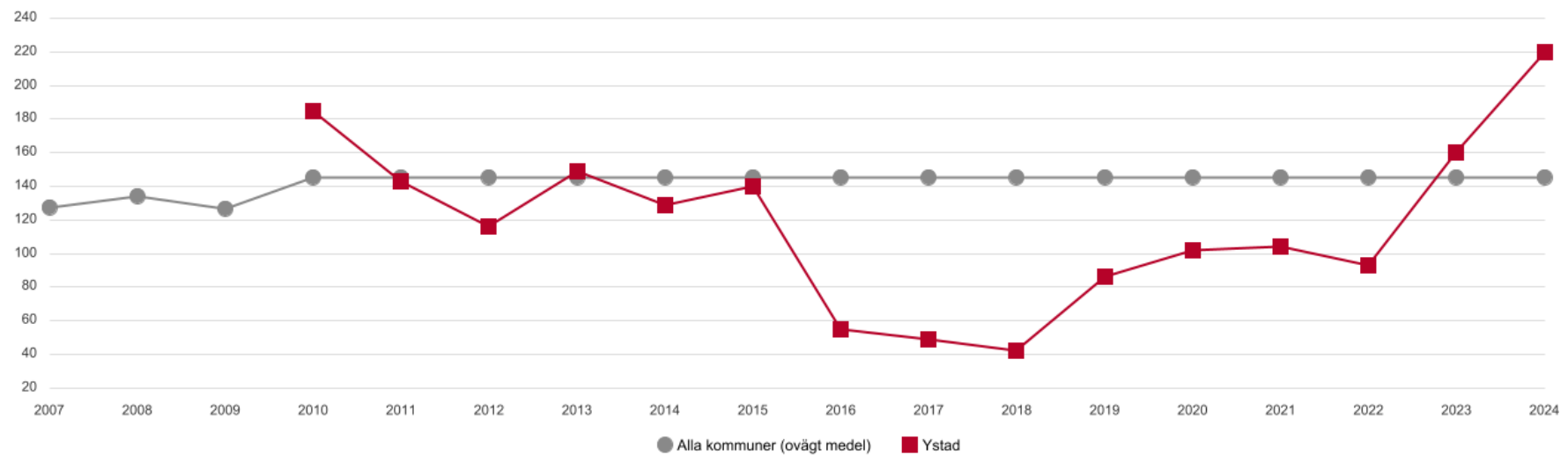
Ystads resultat har trendat negativt sedan 2018. Detta bedöms utgöra en negativ indikation på måluppfyllelsen.

Svenskt näringsliv undersökning är en attitydundersökning. Drygt 100 företag i Ystads kommun svarade på undersökningen. Företagen vill markerar att de vill ha bättre service, bemötande och snabbare handläggning av sina ärende samt bättre kommunikation. Undersökningen har visat en svag nedåtgående trend under många år, samtidigt som andra kommuner har ökat sina betyg. Vid samtal med företagen berättar de att de vill markera mot kommunen att de senaste årens negativa publicitet kring olika kommunala ärenden, påverkar förtroendet för kommunen i stort.

Företagen i kommunen visar dock upp en stabil tillväxt med få konkurser samt att attraktionskraften i att etablera sig här är fortsatt positiv. Ur den synvinkeln är företagsklimatet gynnsamt men det finns ett attitydproblem som det måste arbetas med både internt och externt.

Indikator	Utfall 2020	Utfall 2021	Utfall 2022	Utfall 2023	Utfall 2024	Indikation
-----------	-------------	-------------	-------------	-------------	-------------	------------

Företagsklimat enl. Svenskt Näringslivs enkät, ranking. Källa: Kolada



Förvärvsarbetande invånare 20-64 år, andel (%)

82,3 %

82,7 %

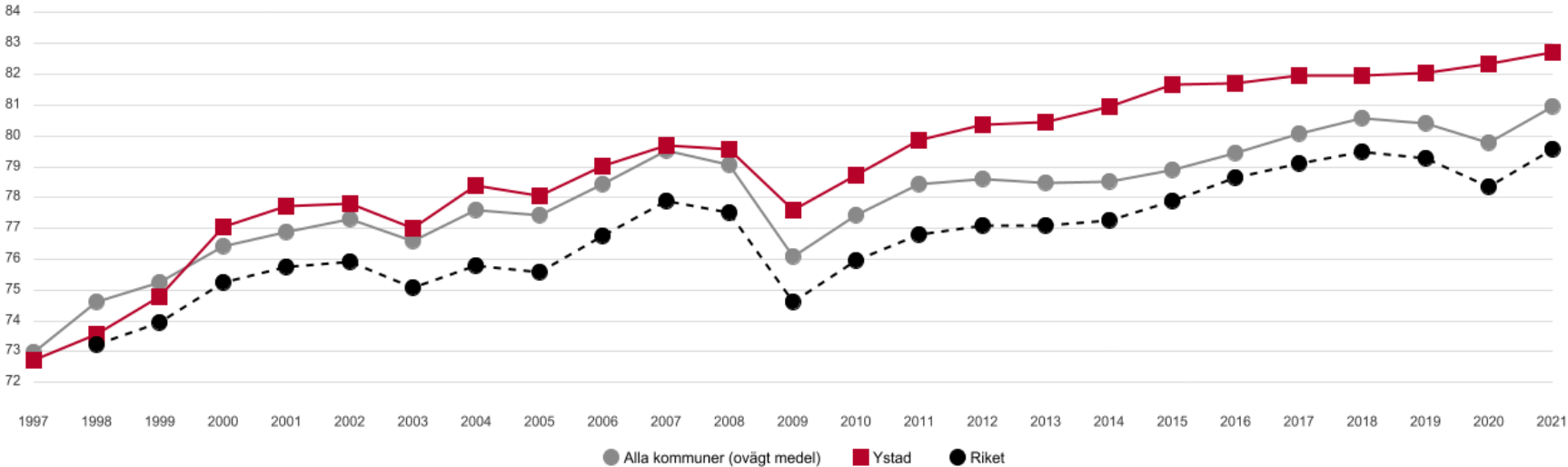


Analys

SCB har avslutat uppföljningen av detta nyckeltal. Utfallen visar statistik fram till 2021. Ystad har redovisat en positiv trend under större delen av perioden och har högre andel förvärvsarbetande invånare än riket och det ovägda kommungenomsnittet. Indikatorn signalerar en positiv förflyttning i relation till målet, men indikatorn kommer behöva bytas ut nästa verksamhetsår.

Indikator	Utfall 2020	Utfall 2021	Utfall 2022	Utfall 2023	Utfall 2024	Indikation
-----------	-------------	-------------	-------------	-------------	-------------	------------

Förvärvsarbetande invånare 20-64 år, andel (%) (-2021). Källa: Kolada



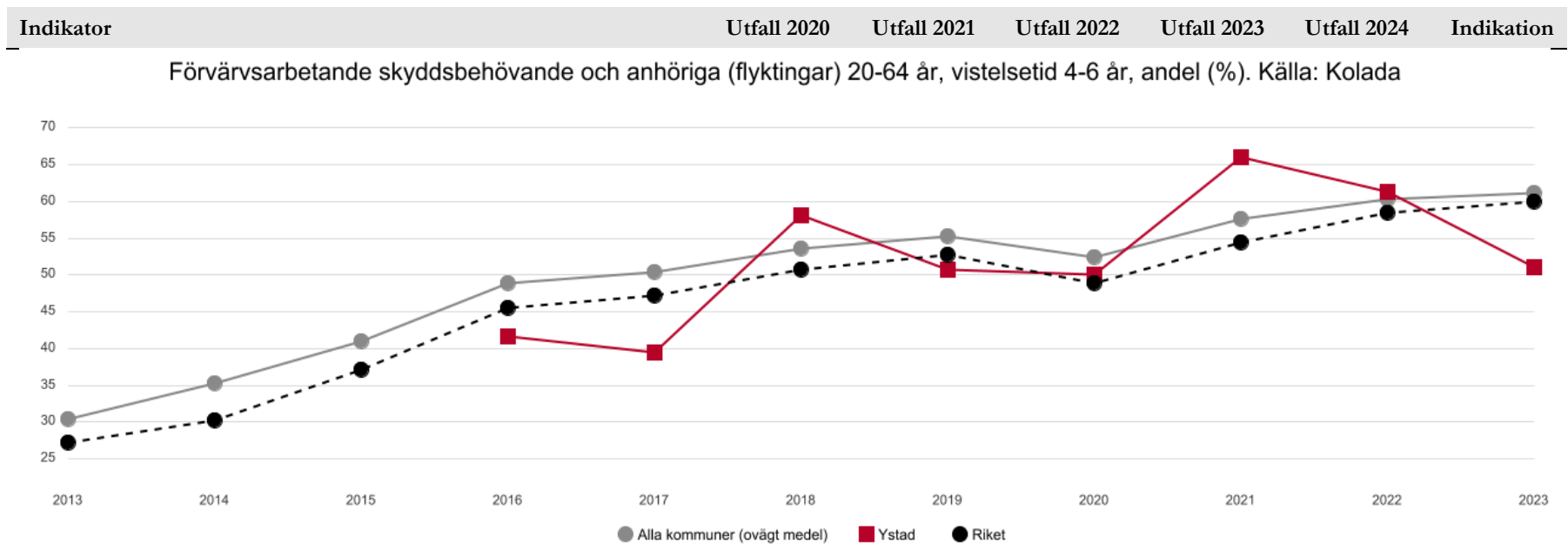
Förvärvsarbetande skyddsbehövande och anhöriga (flyktingar) 20-64 år, vistelsetid 4-6 år, andel (%)

Utfall 2020	50 %
Utfall 2021	66,1 %
Utfall 2022	61,3 %
Utfall 2023	51,1 %



Analys

Utfall för 2024 finns ej publicerat. Resultatet för 2023 var 51,1% vilket är en minskning jämfört med 2022 (61,3 %).



Antal gästnätter i Ystads kommun (styck, tusental)

262 776 316 016 350 717 357 656 351 699



Analys

Preliminär inkvarteringsstatistik för 2024 är 351 699 gästnätter. Det är en minskning jämfört med 2023 på 2,3 %, men är ändå det näst högra resultatet som Ystads kommun har haft så länge som mätstatistik finns tillgänglig tillbaka till 2011. Största marknaden var Danmark följt av Tyskland. Indikatorn bedöms utgöra en positiv indikation på måluppfyllelsen.

Nettoförändring nyregistrerade och avslutade företag, antal/1000 invånare

-1 3,5 2,2 1,1 -1,1



Analys

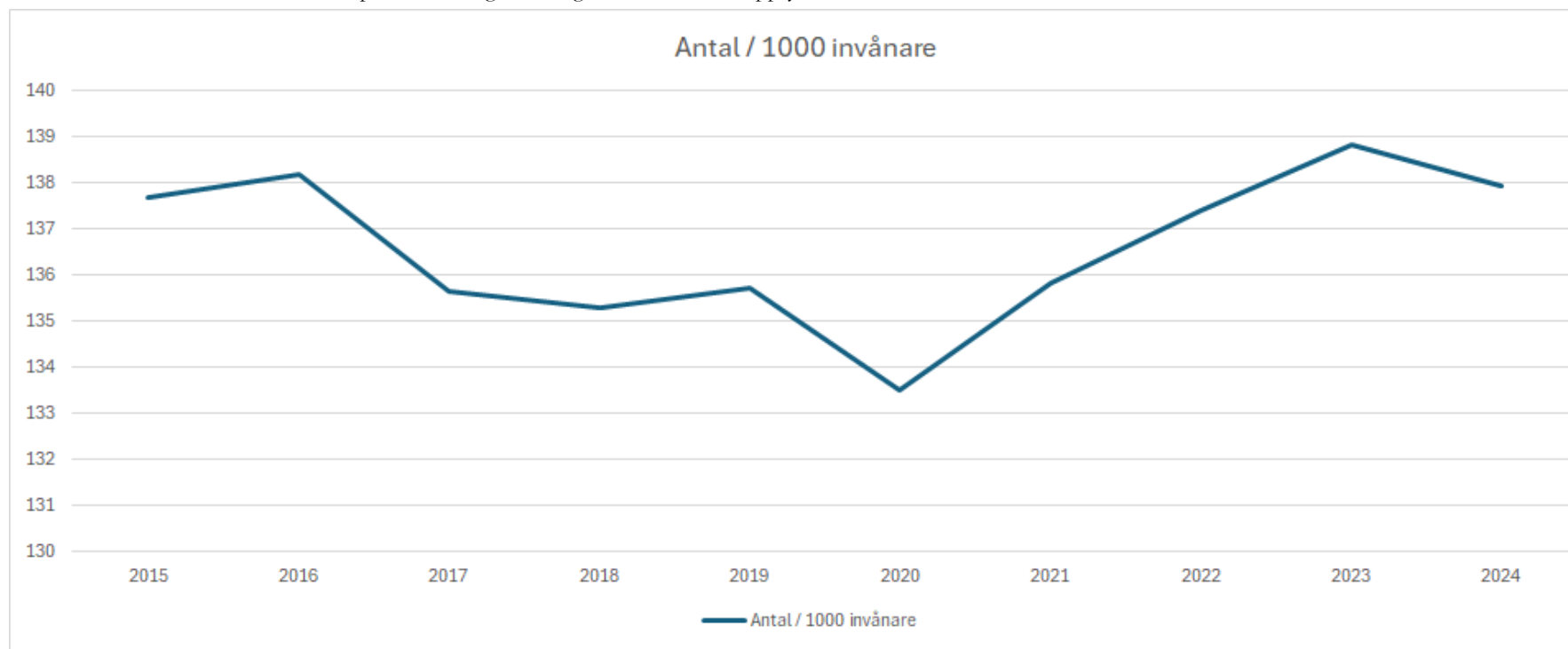
Nyregistrerade verksamhetsställen är 224 st. Nedlagda 260. Antal arbetstillfällena är dock detsamma från föregående år till 14 231 st. Trots det negativ indikation. Kommunen har samtidigt haft en inflyttning av 126 nya verksamhetsställen som gav 85 nya arbetstillfällena. Utflyttade 88 st som gav 118 st färre arbetstillfällena. Därav att vi står kvar på samma antal arbetstillfällena.

Räknat på en befolkning på 32 129 inv.

Indikator	Utfall 2020	Utfall 2021	Utfall 2022	Utfall 2023	Utfall 2024	Indikation
Antalet verksamhetsställen inom Ystads kommun, antal/1000 invånare	134	136	137	139	138	●

Analys

Antalet verksamhetsställen (arbetsställen) per tusen invånare redovisar en positiv trend från och med 2020. Senaste året 2024 har antalet verksamhetsställen avtagit något, men trenden bedöms fortfarande vara positiv och utgöra en signal mot ökad måluppfyllelse.

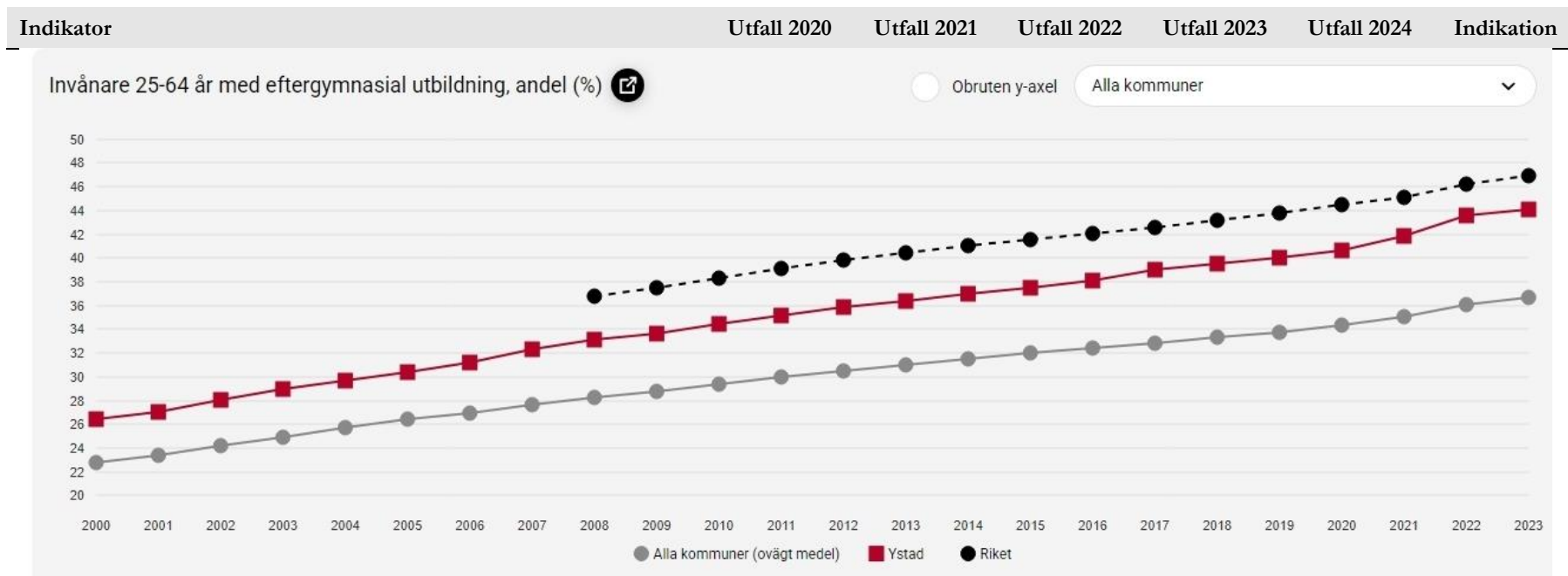


Invånare 25-64 år med eftergymnasial utbildning, andel (%)	40,6 %	41,9 %	43,6 %	44,1 %	●
--	--------	--------	--------	--------	---

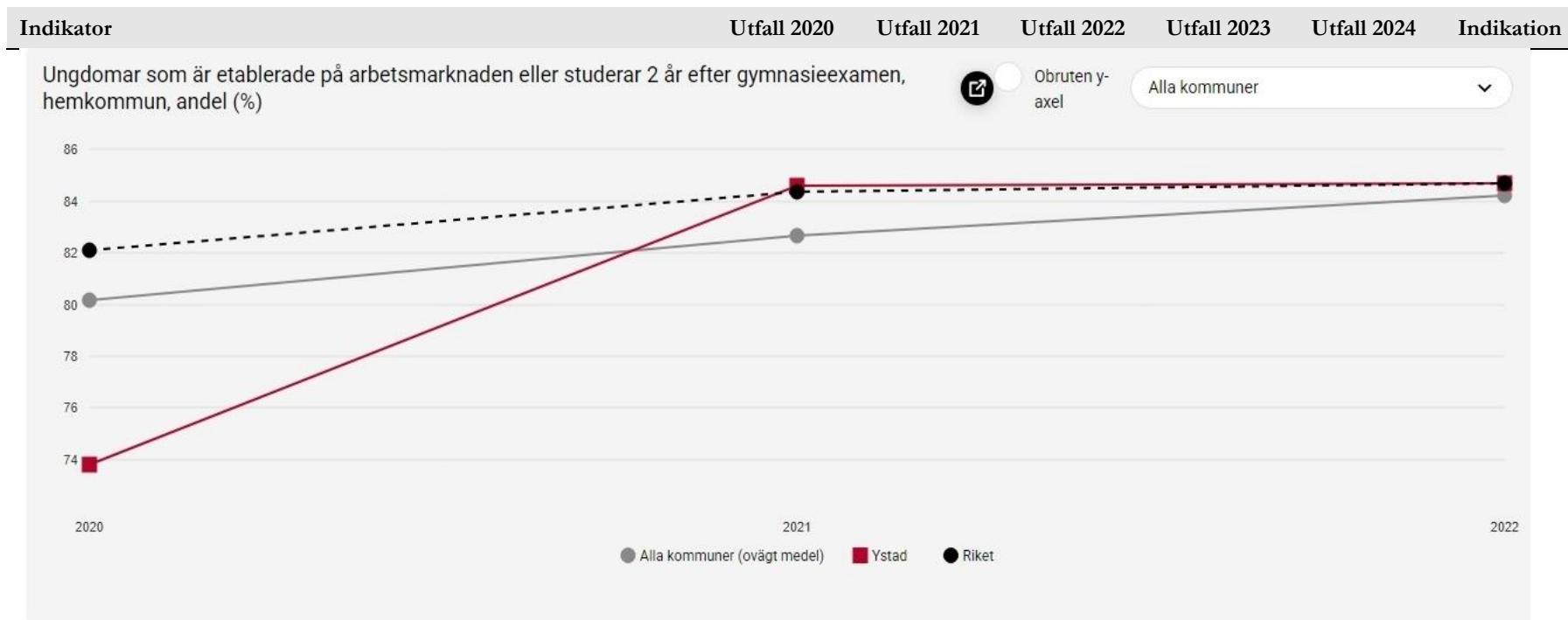
Analys

Värdet höjdes från föregående år och följer trenden sedan tidigare år.

Ystad har närmast sig i jämförelsen med riket.



Ungdomar som är etablerade på arbetsmarknaden eller studerar 2 år efter slutförd gymnasieutbildning, hemkommun, andel (%)	73,8 %	84,6 %	84,7 %	●
Analys	Trenden för Ystad har varit stigande och nu befinner sig Ystad i paritet med övriga riket.			



Vuxna biståndsmottagare med långvarigt ekonomiskt bistånd, andel (%) av befolkningen

0,6 % 0,5 % 0,5 % 0,3 %



Analys

Utfall för 2024 är ännu inte publicerat. Resultatet för 2023 var 0,28 % vilket är en förbättring jämfört med 2022 (0,45 %) och även under riktvärdet. Ystads resultat har under lång tid legat under riksgenomsnittet vilket ger en positiv indikation på måluppfyllnaden.

Indikator

Utfall 2020

Utfall 2021

Utfall 2022

Utfall 2023

Utfall 2024

Indikation

Vuxna biståndsmottagare (18+ år) med långvarigt ekonomiskt bistånd, andel (%) av befolkningen. Källa: Kolada

