

AVFALLENHETEN 2025

MER KÄRL-LEK I YSTAD!

LEKANDE LÄTT ATT ÅTERVINNA
RÄTT MED FYRFACKSKÄRL

FOTO: PLATTFORM/JOHNER BILDBYrå

ALLT OM INFÖRANDET AV DE NYA KÄRLEN

Snart kommer dina fyrfackskär!



Ystads kommun



MINA SIDOR
 På ystad.se/avfall
 finns Mina sidor
 med dina ordinarie
 hämtnings-
 dagar.

UTSÄTTNING AV DE NYA FYRFACKSKÄRLEN

Nu kommer kärl-leken till dig

NÄR KOMMER FYRFACKSKÄRLEN?

Under vecka 9-11 sätter Ystads kommun ut de nya fyrfackskärnen i de områden som ingår i den andra etappen. En tredje etapp beräknas ske år 2026.

SÅ GÅR DET TILL VID UTSÄTTNING

Vi sätter ut dina nya fyrfackskärl på ordinarie tömningsdag, eller dagen efter. I samband med att de nya kärnen sätts ut, hämtas de gamla kärnen för restavfall och matavfall in. Låt därför de gamla kärnen stå kvar ute även efter att de har tömts, så att vi kan byta dem mot de nya fyrfackskärnen. Vid behov kör vi även på lördagar, för att byta

kärnen hos de som har tömning på fredagar.

Fyrfackskärnen kommer att ställas ut där de sedan ska stå när det är dags för tömning. För de flesta abonnenter blir det på samma plats som de gamla kärnen stod, men för vissa kan det innebära en ny hämtningsplats. Var därför uppmärksam på var de nya kärnen placeras!

Tillsammans med de nya kärnen levereras matavfallspåsar och en broschyr om sortering. De som inte har haft sortering av matavfall tidigare får också en hållare för matavfallspåsarna, att ha i köket.

Mars 2024.
 Utsättning
 etapp 1.

Januari 2025.
 Utskick om när bytet
 sker i ditt område.

24 februari - 15 mars 2025.
 Nya kärl levereras
 hem till dig.

Augusti 2024.
 Information till hushåll
 i etapp 2 och etapp 3.

1 och 15 februari 2025.
 Informationsträffar för
 dig som ingår i etapp 2.

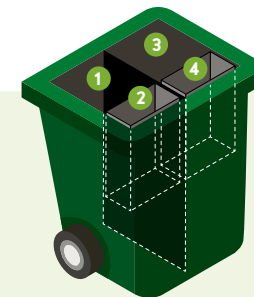
HÄR ÄR
 VI NU!

SÅ FUNKAR DET

Lätt att sortera rätt med fyrfackskärl

Bättre sortering leder till att fler förpackningar återvinns och blir till nya förpackningar!

Fyrfackskärnen är som en egen återvinningsstation i lagom storlek precis utanför din dörr. Smidigt, eller hur?



KÄRL 1

Kärl 1 töms varannan vecka. Här sorteras matavfall, restavfall, färgade glasförpackningar och tidningar.



1
Matavfall
 118 liter



3
Restavfall
 162 liter



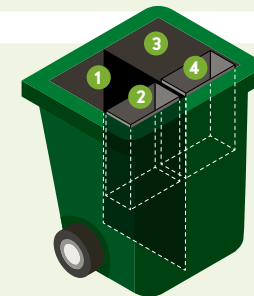
2
Färgade glasförpackningar
 30 liter



4
Tidningar
 60 liter

KÄRL 2

Kärl 2 töms var fjärde vecka. Här sorteras plastförpackningar, pappersförpackningar, ofärgade glasförpackningar och metallförpackningar.



1
Plastförpackningar
 155 liter



3
Pappersförpackningar
 155 liter



2
Ofärgade glasförpackningar
 30 liter



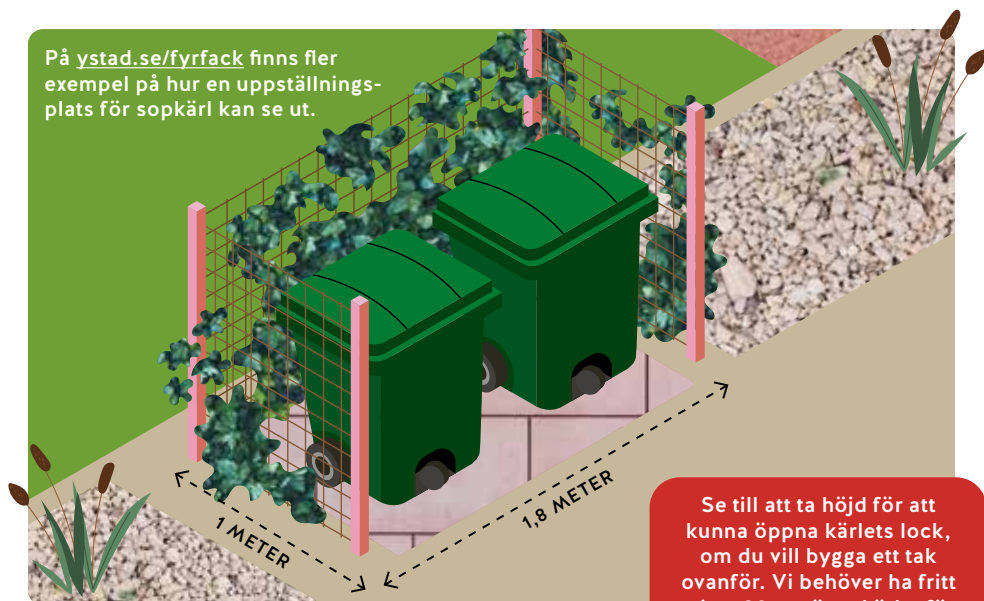
4
Metallförpackningar
 30 liter

Förbered plats för dina kärl

För att det enkelt ska gå att dra ut och ställa tillbaka kärnen vid tömning måste det finnas plats mellan och runt kärnen. En uppställningsplats för båda kärnen

ska därför vara minst 1,8 x 1 meter. Om du även har ett trädgårdskärl så behövs ytterligare 90 cm.

På ystad.se/fyrfack finns fler exempel på hur en uppställningsplats för sopkärl kan se ut.



Se till att ta höjd för att kunna öppna kärlets lock, om du vill bygga ett tak ovanför. Vi behöver ha fritt minst 30 cm över kärlet för att kunna dra ut det.

Kärlens mått: Bredd: 77 cm, Djup: 91 cm, Höjd: 110 cm



Plastförpackningar ska läggas i en plastpåse innan de läggs i kärlet. Det är för att de inte ska blåsa iväg och orsaka nedskräpning när sopkärlet töms.

På tömningsdagen

Kärnen ska stå ute vid tomtgräns senast kl. 06.00 på tömningsdagen, så nära platsen där sopbilen stannar som möjligt, och väl synliga. Mellan tömningar kan kärnen stå på annan plats.

utåt. Om kärnen inte kan placeras på jämn yta, utan står på exempelvis hårdpackat grus, ska kärnen vändas med handtaget utåt för att de ska kunna tömmas.

PLAN HÅRDGJORD YTA

Kärnen ska stå på en plan och hårdgjord yta utan nivåskillnader, såsom trösklar och kanter. Dragvägen till sopbilen ska också vara plan och hårdgjord så att våra chaufförer kan dra eller skjuta kärnen utan svårigheter. Ytan runt kärnen och längs dragvägen behöver vara fri från hinder på tömningsdagen. Stängda grindar får inte förekomma.

DET TREDJE HJULET

Om kärnen står med handtaget inåt kan det tredje hjulet vara låst på tömningsdagen, men om kärnen står med handtagen utåt ska det tredje hjulet vara olåst på tömningsdagen.

Om kärnen står på en jämn yta som exempelvis asfalterat, plattbelagt eller gjutet underlag kan kärnen placeras i den riktning som passar dig, med handtaget inåt eller



Fyrfackskärnen har ett tredje hjul som gör dem lättare att flytta, så länge de står på bra underlag.



Kan jag dela kärl med grannen?

Ja, två eller tre hushåll kan dela på de nya fyrfackskärlen, under förutsättning att kärlen inte blir överfyllda. Delning gäller både kärl 1 och kärl 2, och båda kärlen ska ha samma hämtadress.

Om ni vill börja dela fyrfackskärl med grannen behöver ni ansöka om detta senast den 26 januari, eller från och med april månad. Under perioden februari-mars görs inga ändringar av abonnemang.

Ansökan görs via e-tjänsten "Ansökan om gemensam avfallsbehållare för hushållsavfall" som finns på www.ystad.se.

De hushåll som sedan tidigare delar kärl för restavfall (eller kärl för restavfall och matavfall) kommer att få en uppsättning fyrfackskärl att dela på. Kärlen kommer att placeras där era kärl står idag. För att ändra abonnemanget till vars en uppsättning fyrfackskärl kan ni höra av er till kundservice från och med april månad. De hushåll som sedan tidigare delar kärl för enbart matavfall kommer att få vars en uppsättning fyrfackskärl.

Måste jag ha fyrfackskärl?

Enligt regeringsbeslut från 2022 ska alla hushåll ha fastighetsnära insamling av förpacknings- och matavfall. I Ystad innebär det att alla en- och tvåbostadshushåll, inklusive fritidshus, ska ha två fyrfackskärl att sortera i.

Måste jag ha båda kärnen?

Ja. För att kunna sortera förpackningar och matavfall vid fastigheten behövs båda kärnen.

Vad kommer det att kosta?

Aktuell avfallstaxa hittar du på ystad.se/avfall. Kommunfullmäktige beslutar om ny avfallstaxa i början av 2025, som börjar gälla 1 mars 2025.

Kan jag fortsätta kompostera mitt matavfall även när jag får de nya fyrfackskärlen?

Fyrfackskärlen kommer med ett fack för matavfall. Vill du ändå kompostera ditt matavfall på tomten kan du göra det. Då lämnar du facket för matavfall tomt. Kom ihåg att matavfallskompost ska anmälas till Ystad-Österlenregionens miljöförbund.

Kan jag ha månadstömning?

Nej, kärl 1 töms varannan vecka och kärl 2 töms var fjärde vecka. Om du har liten mängd sopor finns det möjlighet att dela kärl med grannen.

Kan fritidshus ha sommar-tömning?

Ja, fritidshus kan ha sommarabonnemang, vilket innebär att kärnen töms under perioden v. 20-39.

ÄNTLIGEN ÄR DET DIN TUR!

Vad tycker de som fick fyrfackskärl i etapp 1?



Anna Gauffin

- Jag älskar allt som gör livet enklare, så kärnen är helt i min smak. Jag sorterar inte mer än förut, men det har blivit enklare och jag sparar tid. Det är fascinerande hur mycket förpackningar det blir! Ens avfall styrs ju av det man köper, och det blir mycket plast när minsta lilla chili är inplastad.



Joakim Sjöberg

- Det är så lyxigt! Att kunna ta sakerna direkt och sortera dem utanför dörren. Tidigare bar vi ner allt till källaren och så stod det där tills vi åkte till återvinningen. Hos oss är det facket för pappersförpackningar som fylls mest - det är kartonger, kartonger, kartonger!



Lisa Georgsson

- Det funkar hur bra som helst! Jag har bara behövt köra till återvinningsstationen en gång sedan vi fick de nya kärnen, men det var för att jag hade stora kartonger från en möbel så det räknas inte riktigt. Barnen tycker att sorteringen där hemma är lättare nu, eftersom facken är märkta med klistermärken.



Jonna Ganslandt

- Vi sorterade mycket redan innan vi fick fyrfackskärl, men nu är det så smidigt! Man märker att mängden plast- och pappersförpackningar fylls på snabbt, så det gäller att vika och packa dem rätt. Det är precis så att det får plats tills kärlet töms nästa gång!

VI VISAR UPP DE NYA KÄRLEN

Avfallsenheten bjuder in till kärll-eksträffar

Är du nyfiken och vill veta mer? På våra informationsträffar har du möjlighet att ställa frågor till Ystads kommuns avfallsenhet, samt kolla in de nya fyrfackskärlen och fyrfacksbilarna.

VARMT
VÄLKOMMEN!



INFORMATIONSTRÄFFAR

Snårestad
lördag 1 februari

kl. 10-11.30
Snårestads byahus,
Snårestad bygata 130

Sövestad
lördag 1 februari

kl. 13-14.30
Färabacksvägen,
p-platsen vid kyrkan

Glemmingebro
lördag 15 februari

kl. 10-11.30
Glemmingevägen 8,
p-platsen mitt emot
återvinningsstationen

Löderup
lördag 15 februari

kl. 13-14.30
Fabrikgatan 1,
Löderups lokalför-
ening



Ta chansen i vår kärll-ekstävling



Är du Ystads nästa kärll-ekspoet? Dikta så kärll-eksfult du kan om fyrfackskärll, sortering och återvinning, och vinn en romantisk middag för två på Harrys!

Skicka in ditt bästa kärll-eksbidrag på max 300 tecken till fyrfack@ystad.se senast 7 februari 2024. Märk ämnesraden "Kärll-eksdikt", och kom ihåg att ange ditt namn och telefonnummer i mejlet.

Vinnaren tillkännages på Facebooksidan "Hållbart i Ystad", på Alla hjärtans dag den 14 februari.

De tävlande ger i samband med sitt deltagande i tävlingen Ystads kommun rätt att fritt använda bidragen i sin verksamhet.

VINN EN
ROMANTISK MIDDAG
FÖR TVÅ!

FÖR FRÅGOR OM FYRFACK

Telefon: 0411-57 77 74
(måndag-fredag kl. 9-12)
E-post: fyrfack@ystad.se

TEKNISKA AVDELNINGENS KUNDSERVICE

Telefon: 0411-57 77 77
(måndag-fredag kl. 9-12)
E-post: tekniska@ystad.se



Ystads kommun