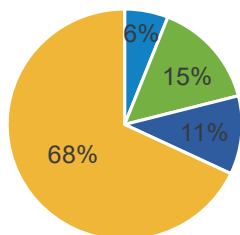


Trafikstrategi Ystads kommun

Resultat av enkät

FÄRDMEDELSVAL

Huvudsakligt val av färdmedel vid "vardagsresor"



■ Gång ■ Cykel ■ Kollektivtrafik ■ Bil

VANLIGA PROBLEM MAN UPPLEVER NÄR MAN FÄRDAS I TRAFIKEN

De två problem flest upplever är:

- Dålig standard på gångbanor, cykelvägar eller bilvägar (t.ex. beläggning, snö och is)
- Inte tillräckligt många parkeringsplatser för bil

Andra problem som många upplever är:

- Bussarna går för sällan
- Gångnätet eller cykelnätet hänger inte ihop
- Parkeringsplatserna för bil ligger för långt ifrån min målpunkt
- Svårt att veta var det är tillåtet att parkera

Ystads kommun arbetar just nu med att ta fram en trafikstrategi som ska utgöra ett underlag för den framtida planeringen av trafiken i kommunen.

För att få ett bättre underlag kring vad medborgarna i Ystads kommun tycker är viktigt avseende trafik, har en medborgarundersökning genomförts i form av en digital enkät. Den digitala enkäten fanns på kommunens hemsida 15 mars - 8 april 2018.

OM DE SVARANDE

- 621 personer svarade på enkäten
- 56 % kvinnor, 42 % män, 2 % svarade ej
- Svarande var i åldern 12 - 87 år.
- Knappt 50 % av de svarande bor i Ystad tätort, cirka 30 % på annan ort i kommunen och cirka 20 % på landsbygden.
- 93 % av de svarande har tillgång till bil (i hushållet eller när de behöver det). 90 % har tillgång till cykel.

TRAFIKSÄKERHETSPROBLEM

De trafiksäkerhetsproblem flest upplever är:

- Ojämna gator, cykelbanor och gångbanor
- Trafikanterna följer inte trafikreglerna
- Många platser eller sträckor där gående och/eller cyklister blandas med biltrafik
- Många som kör fort där gående och cyklister ska korsa vägar
- Höga hastigheter

OTRYGGA PLATSER I TRAFIKMILJÖN

Vilka platser som upplevs som otrygga i trafikmiljön varierar mycket mellan de svarande. Några platser som många svarat är:

- Där bilarna inte håller hastighetsgränserna
- Där jag behöver korsa gator men det inte finns övergångsställen
- Där det är dålig belysning
- Där det saknas cykelbana och jag beöver cykla i körbanan
- Där det är svårt att se (dålig sikt, saker i vägen)
- Där det är svårt att korsa vägen på grund av mycket trafik




Ystads kommun

www.ystad.se

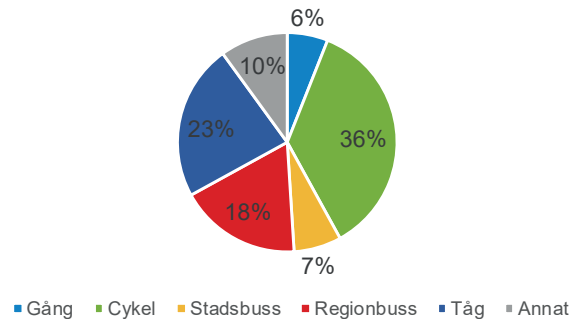
Trafikstrategi Ystads kommun

Resultat av enkät



BYTE TILL ANNAT FÄRDSÄTT

Om du skulle välja ett annat färdmedel istället för bil, vilket är mest troligt?



VIKTIGA FAKTORER VID VAL AV FÄRDSÄTT

De fyra viktigaste är:

- Säkerhet
- Snabbhet
- Punktlighet
- Trygghet

Men faktorer som tydlighet, enkla och få byten mellan trafikslag, låg miljöpåverkan och möjlighet till motion är också viktiga faktorer för många.

FLER SKULLE VÄLJA ATT GÅ ISTÄLLET FÖR KÖRA BIL OM....

- Det gick snabbare att gå än att ta bilen
- Vinterväghållningen var bättre
- Belysningen var bättre
- Säkerheten ökar för gående
- Det fanns fler gångbanor



FLER SKULLE VÄLJA ATT CYKLA ISTÄLLET FÖR KÖRA BIL OM....

- Det gick snabbare att cykla än att ta bilen
- Det fanns fler cykelbanor på landsbygden
- Cykelbanorna är bättre (t.ex. beläggning)
- Vinterväghållningen var bättre
- Säkerheten ökar för cyklister
- Det fanns fler cykelbanor i kommunens tätorter



FLER SKULLE VÄLJA ATT ÅKA BUSS ELLER TÅG ISTÄLLET FÖR KÖRA BIL OM....

- Bussen eller tåget gick oftare
- Det gick snabbare att åka kollektivt än att ta bilen
- Kollektivtrafiken var billigare
- Pålitligheten förbättras
- Bussen eller tåget går andra tider på dygnet

